

Temat: Kopiujemy i przenosimy pliki i foldery str. 45

Na plikach i folderach można
wykonać operacje:

Zapisywania i otwierania


Kopiowania

Przenoszenia

Kasowania

Zmiany nazwy

Utworzyć skrót

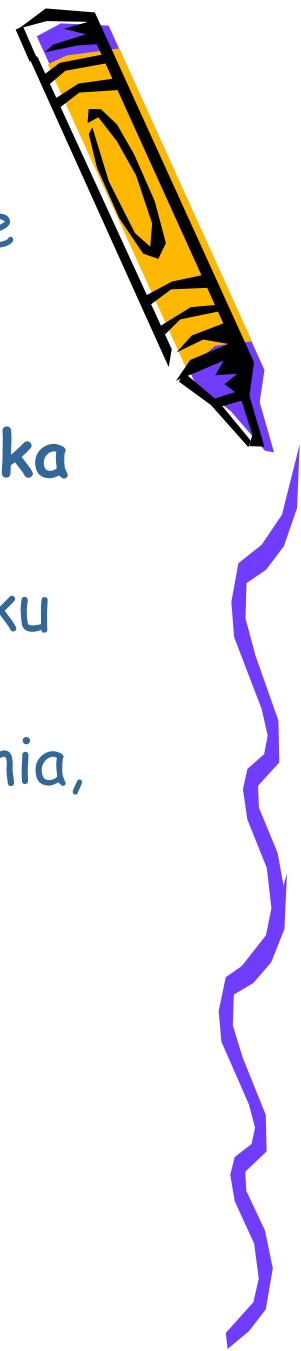


Kasowanie pliku lub folderu powoduje umieszczenie tego obiektu w koszu.

Kosz można traktować jako folder, w którym umieszczamy obiekty które chcemy usunąć z nośnika pamięci zewnętrznej.

Kopiowanie - czyli stworzenie identycznej kopii pliku lub folderu w innym miejscu i ew. pod inną nazwą.


Przeniesienie pliku - operacja podobna do kopiowania, tylko plik w starym miejscu zostaje skasowany.



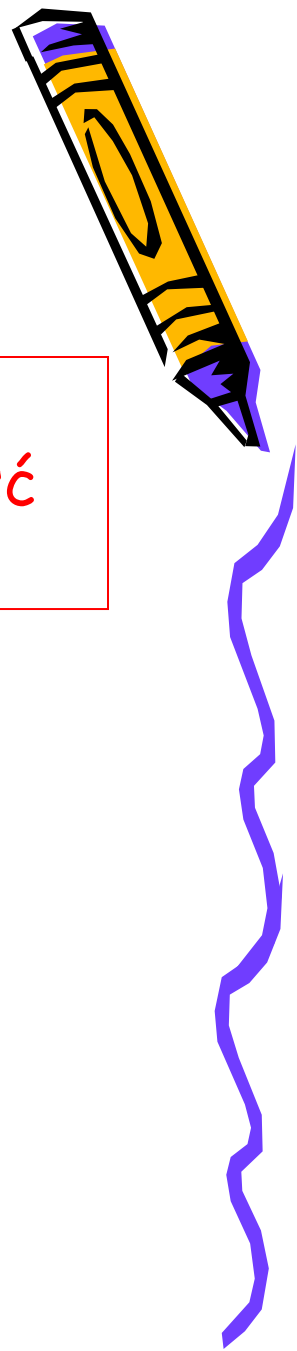
Sposoby wykonania operacji kopiuj, przenieś:

- Przy pomocy przeciągania myszką lewym lub prawym przyciskiem myszy
- Przy pomocy Schowka

Schowek jest wydzielonym miejscem w pamięci operacyjnej komputera przeznaczonym do tymczasowego przechowywania informacji.



Operacja kopiowania przy pomocy Schowka



Zaznacz



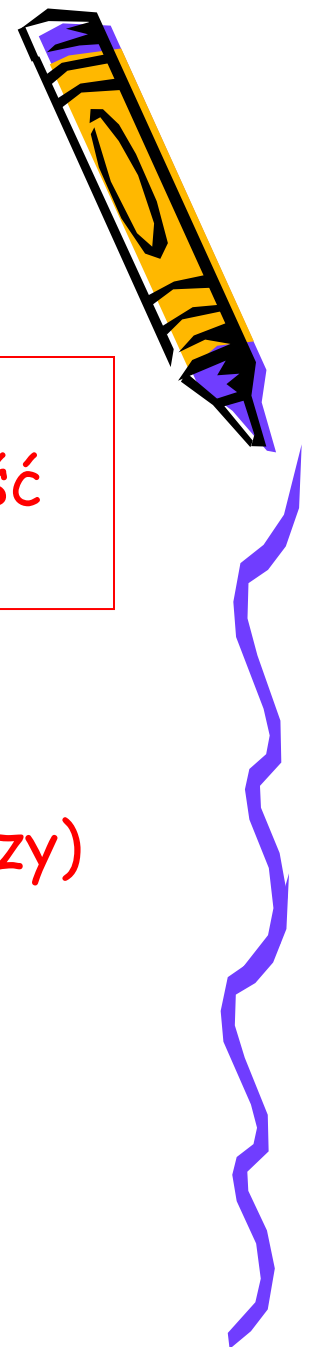
Kopiuuj do Schowka



Wklej
zawartość
Schowka



Operacja przenoszenia przy pomocy Schowka




Operacje Kopiuj, Wytnij, Wklej są dostępne:

- ✓ w menu kontekstowym (prawy przycisk myszy)
- ✓ na wstążce Narzędzia główne
- ✓ w skrótach klawiszowych

Kopiuj CTRL+C

Wytnij CTRL+X

Wklej CTRL+V



Pytania do notatki:

1. Na czym polega operacja kopiuj?
2. Na czym polega operacja przenieś?
3. Co to jest Schowek?
4. Co to jest Kosz?
5. Gdzie są dostępne operacje wytnij, kopiuj wklej?

