

# Temat: Operacje na plikach i folderach

*Jakie operacje można wykonać na plikach i folderach?*

❖ *Kopiowanie*

❖ *Przenoszenie*

❖ *Kasowanie*

❖ *Zmiana nazwy*

Schówek jest to wydzielone miejsce w pamięci operacyjnej komputera, które przeznaczone jest do tymczasowego przechowywania danych, informacji.

## **Sposoby wykonania operacji kopiowania lub przenoszenia**

1. Do wykonania operacji kopiowania lub przenoszenia możemy wykorzystać przyciski znajdujące się na wstążce „Narzędzia główne” **Wytnij, Kopiuj, Wklej**.

Narzędzia te znajdują się także w menu kontekstowym (dla plików i folderów.)

- można je również wywołać kombinacjami klawiszy















Kopiuj CTRL + C

Wytnij CTRL + X

Wklej CTRL + V

2. Operacje kopiowanie i przenoszenia może też wykonać metodą Drag & Drag (przeciągania)

**Plik**    Narzędzia główne    Udostępnianie    Widok

 Przypnij do paska Szybki dostęp	 Kopiuuj	 Wklej	 Wytnij  Kopiuuj ścieżkę  Wklej skrót
Schowek			
 Przenieś do ▾	 Kopiuuj do ▾	 Usuń ▾	 Zmień nazwę
Organizowanie			
 Nowy folder	 Nowy element ▾  Łatwy dostęp ▾	 Właściwości ▾	
Nowy		Otwi	

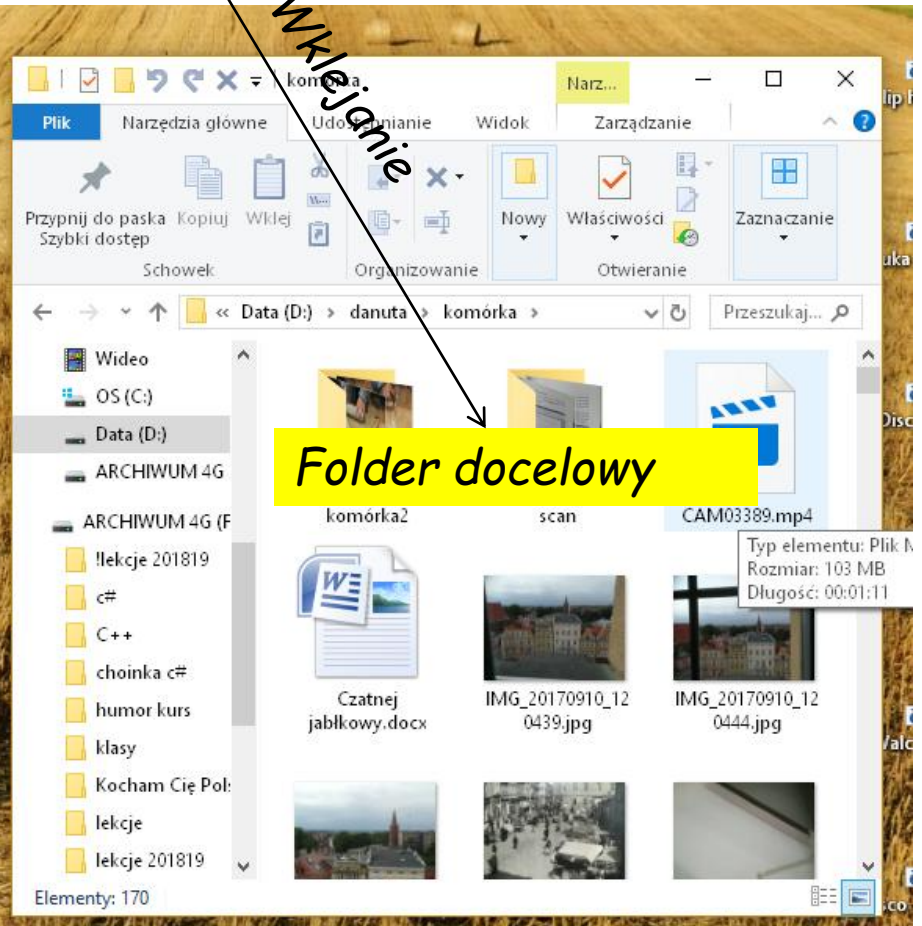
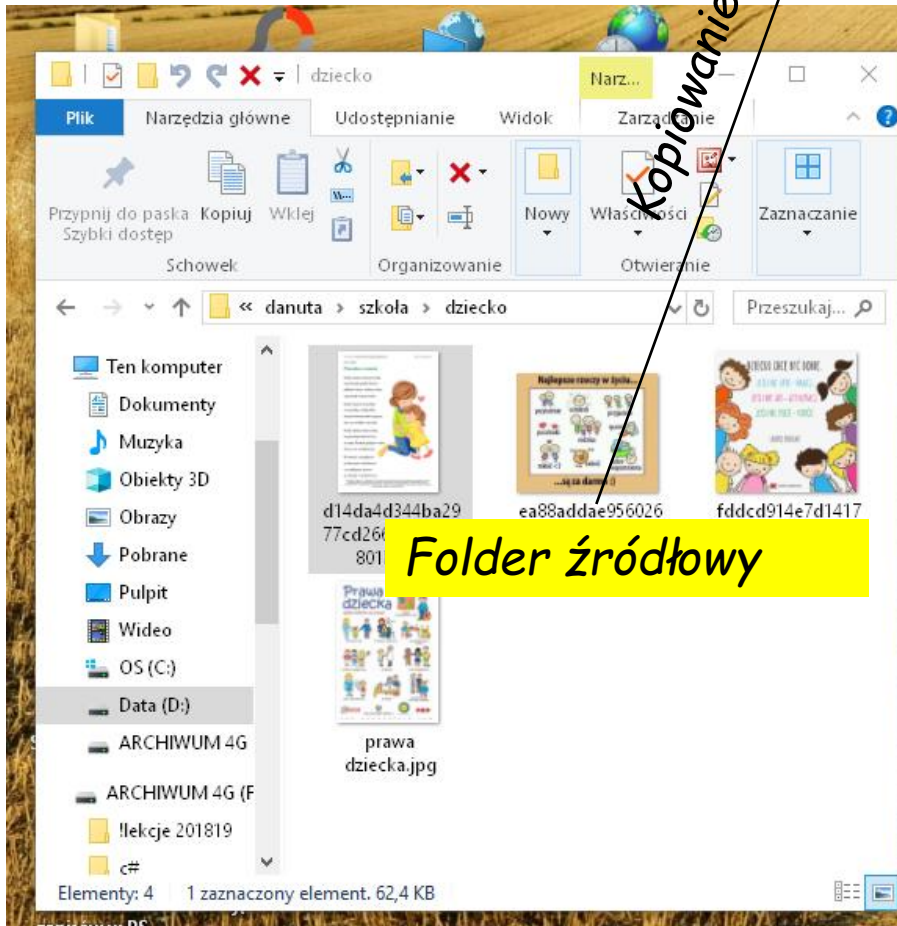
# Schowek

Kopiuwanie

Wklejanie

Folder źródłowy

Folder docelowy



Operacja kopiowania lub przenoszenia przy pomocy przeciągania

Lewym przyciskiem myszy

Folder źródłowy i docelowy znajduje się na tym samym nośniku

Folder źródłowy i docelowy znajduje się na różnych nośnikach

Zaznaczenie i przeciągnięcie lewym przyciskiem myszy obiektu powoduje jego przeniesienie

Zaznaczenie i przeciągnięcie lewym przyciskiem myszy obiektu powoduje jego skopiowanie

Prawym przyciskiem myszy

Zaznaczenie i przeciągnięcie prawym przyciskiem myszy obiektu powoduje wyświetlenie listy operacji, które można na nim wykonać

## *Jak zaznaczyć grupę obiektów, na których chcę wykonać jakąś operację (np. skopiować lub przenieść)?*

*1. Ustawić wskaźnik myszy w lewym górnym rogu obiektu od którego rozpoczynam zaznaczanie:*

*Używając lewego przycisku mysz*

*Przeciągam wskaźnik ukośnie*

*Tak, aby powstająca ramka objęła wszystkie obiekty, które zaznaczam:  
puszczam przycisk myszy.*

*2. Używając klawisza Shift*

*Kliknąć lewym przyciskiem myszy na obiekt, który chcę zaznaczyć jako pierwszy,  
Wcisnąć klawisz SHIFT i kliknąć na ostatni obiekt, który chcę zaznaczyć  
Zaznaczam obiekty w układzie wierszy i kolumn.*

*3. Używając klawisza CTRL*

*Kliknąć lewym przyciskiem myszy obiekt, który chcę zaznaczyć jako pierwszy.*

*Wciskając klawisz CTRL klikam dowolny obiekt, który chcę zaznaczyć. Tą metodą można zaznaczyć obiekty, które nie leżą koło siebie*

*4.*

*Można zaznaczyć wszystkie obiekty  
kombinacją klawiszy CTRL+A*

*Pytania do notatki*

*Co to jest i do czego służy Schowek?*

*Jakie znasz sposoby kopiowania i przenoszenia plików i folderów?*

*Jakie znasz sposoby zaznaczania grupy obiektów?*